


## CAMARA DE REPRESENTANTES

### ESTADOS FINANCIEROS A 28 DE FEBRERO DE 2021

#### ACTA DE PUBLICACIÓN

OMED MEJIA MORENO, JEFE DE LA SECCIÓN DE CONTABILIDAD DE LA HONORABLE CAMARA DE REPRESENTANTES, EN CUMPLIMIENTO DEL NUMERAL 36, ARTICULO 34 DE LA LEY 734 DE 2002, LA LEY 1712 DE 2014 Y LAS RESOLUCIONES 706 DE 2016 Y 182 DE MAYO 19 DE 2017 NUMERAL 3.3, ARTICULO 1, CONFORME A LO SEÑALADO EN EL MARCO NORMATIVO PARA ENTIDADES DE GOBIERNO ADOPTADO MEDIANTE RESOLUCION 0533 EXPEDIDA POR LA CONTADURIA GENERAL DE LA NACIÓN, PROCEDE A PUBLICAR EN LA PAGINA WEB Y EN LUGAR VISIBLE DE LA ENTIDAD, EL ESTADO DE SITUACION FINANCIERA Y EL ESTADO DE RESULTADOS POR EL PERIODO COMPRENDIDO DEL 01 AL 28 DE FEBRERO DE 2021.



OMED MEJIA MORENO  
Jefe Sección Contabilidad

BOGOTÁ D.C., ABRIL 19 DE 2021.

**JOHN ABIUD RAMIREZ BARRIENTOS, REPRESENTANTE LEGAL, DANIEL ENRIQUE CURE PEREZ, JEFE DIVISION FINANCIERA Y PRESUPUESTO Y OMED MEJIA MORENO, JEFE SECCION DE CONTABILIDAD.**

En ejercicio de las facultades legales que les confiere las leyes 1318 de 2009, Ley 5ª de 1992, la Ley 43 de 1990 y en cumplimiento en lo estipulado en las Resoluciones 706 de diciembre de 2016 y 182 del 19 de mayo de 2017 expedidas por la Contaduría General de la Nación.

**CERTIFICAN:**

Que los saldos del Informe Financiero y Contable revelan las operaciones, transacciones y hechos realizados por la CAMARA DE REPRESENTANTES con corte a febrero 28 de 2021, fueron tomados fielmente de los libros de contabilidad generados por el Sistema Integrado de Información Financiera SIIF Nación y estos se elaboraron conforme a lo estipulado en el Marco Normativo para Entidades de Gobierno, adoptado mediante resolución 0533 de 2015, de la Contaduría General de la Nación.

Que el Informe Financiero y contable de la CAMARA DE REPRESENTANTES con corte a 28 de febrero de 2021, revela el valor total de activos, pasivos, patrimonio, ingresos, gastos y cuentas de orden, reportados en el libro mayor emitido por el SIIF a 28 de febrero de 2021.


Expedida en Bogotá D.C, a los 19 días del mes de abril de 2021.



**JOHN ABIUD RAMIREZ BARRIENTOS**  
Director Administrativo  
Representante Legal



**DANIEL ENRIQUE CURE PEREZ**  
Jefe División Financiera y de Presupuesto



**OMED MEJIA MORENO**  
Jefe Sección de Contabilidad  
T.P. No 110297-T

AQUÍ VIVE LA DEMOCRACIA

CAMARA DE REPRESENTANTES  
ESTADO DE SITUACIÓN FINANCIERA  
Al 28 de Febrero de 2021

Valores en pesos Colombianos con decimales

CODIGO	2021 Febrero	2020 Febrero	VARIACIÓN	CODIGO	2021 Febrero	2020 Febrero	VARIACIÓN
<b>1</b>	<b>ACTIVO</b>			<b>2</b>	<b>PASIVO</b>		
	<u>4.120.539.229,83</u>	<u>2.174.473.493,56</u>	1.946.065.736,27		<u>30.723.470.355,52</u>	<u>55.032.376.620,91</u>	-24.308.906.265,39
CORRIENTE				CORRIENTE			
11 EFECTIVO Y EQUIVALENTES AL EFECTIVO	10.419.462,00	62.168.750,00	-51.749.288,00	24 CUENTAS POR PAGAR	4.613.357.238,59	11.072.221.747,91	-6.458.864.509,32
13 CUENTAS POR COBRAR	644.462.592,98	286.848.078,29	357.614.514,69	25 BENEFICIOS A LOS EMPLEADOS	20.521.427.834,93	28.404.835.146,00	-7.883.407.311,07
19 OTROS ACTIVOS	3.465.657.174,85	1.825.456.665,27	1.640.200.509,58	27 PROVISIONES	5.588.685.282,00	15.555.319.727,00	-9.966.634.445,00
NO CORRIENTE	<u>153.764.353.220,75</u>	<u>154.364.547.787,25</u>	-600.194.566,50	NO CORRIENTE	<u>1.417.069.731,00</u>	<u>775.838.386,28</u>	641.231.344,72
13 CUENTAS POR COBRAR	141.532.256,00	141.532.256,00	0,00	25 BENEFICIOS A LOS EMPLEADOS	1.417.069.731,00	775.838.386,28	641.231.344,72
16 PROPIEDADES PLANTA Y EQUIPO	153.555.487.631,42	153.773.015.531,25	-217.527.899,83				
19 OTROS ACTIVOS	67.333.333,33	450.000.000,00	-382.666.666,67	<b>TOTAL PASIVO</b>	<u>32.140.540.086,52</u>	<u>55.808.215.007,19</u>	-23.667.674.920,67
<b>TOTAL ACTIVO</b>	<u>157.884.892.450,58</u>	<u>156.539.021.280,81</u>	1.345.871.169,77	<b>3</b>	<b>PATRIMONIO</b>		
8 CUENTAS DE ORDEN DEUDORAS	<u>0,00</u>	<u>0,00</u>		31 PATRIMONIO ENTIDADES DE GOBIERNO	125.744.352.364,06	100.730.806.273,62	25.013.546.090,44
81 ACTIVOS CONTINGENTES	2.507.257.345,00	3.719.886.876,00	-1.212.629.531,00	<b>TOTAL PATRIMONIO</b>	<u>125.744.352.364,06</u>	<u>100.730.806.273,62</u>	25.013.546.090,44
83 DEUDORAS DE CONTROL	16.463.699.114,11	13.688.838.301,37	2.774.860.812,74				
89 DEUDORAS POR CONTRA (CR)	-18.970.956.459,11	-17.408.725.177,37	-1.562.231.281,74	<b>TOTAL PASIVO + PATRIMONIO</b>	<u>157.884.892.450,58</u>	<u>156.539.021.280,81</u>	1.345.871.169,77
				9 CUENTAS DE ORDEN ACREEDORAS	<u>0,00</u>	<u>0,00</u>	
				91 PASIVOS CONTINGENTES	46.159.537.344,00	547.369.512,00	-491.210.174,00
				99 ACREEDORAS POR CONTRA (DB)	-46.159.537.344,00	-547.369.512,00	

JOHN XABUD RAMIREZ BARRIENTOS  
Representante Legal

DANIEL ENRIQUE CURE PEREZ  
Jefe División Financiera y Presupuesto

OMED MEJIA MORENO  
Jefe Sección de Contabilidad  
T.P. No. 110297-T

**CAMARA DE REPRESENTANTES  
ESTADO DE SITUACIÓN FINANCIERA  
Al 28 de Febrero de 2021**

Valores en pesos Colombianos con decimales

CODIGO	ACTIVO	2021	2020	VARIACIÓN	CODIGO	PASIVO	2021	2020	VARIACIÓN
		Febrero	Febrero				Febrero	Febrero	
1					2				
	<b>CORRIENTE</b>	<b>4.120.539.229,83</b>	<b>2.566.556.826,84</b>	<b>1.553.982.402,99</b>		<b>CORRIENTE</b>	<b>30.723.470.355,52</b>	<b>55.032.376.620,91</b>	<b>-24.308.906.265,39</b>
	<b>11 EFECTIVO Y EQUIVALENTES AL EFECTIVO</b>	<b>10.419.462,00</b>	<b>62.168.750,00</b>	<b>-51.749.288,00</b>		<b>24 CUENTAS POR PAGAR</b>	<b>4.613.357.238,59</b>	<b>11.072.221.747,91</b>	<b>-6.458.864.509,32</b>
1105	CAJA	7.800.000,00	15.000.000,00	-7.200.000,00	2401	ADQUISICION DE BIENES Y SERVICIOS NLES	201.358.887,00	7.209.417.377,32	-7.008.058.490,32
1110	DEPOSITOS EN INSTITUCIONES FINANCIERAS	2.619.462,00	47.168.750,00	-44.549.288,00	2407	RECURSOS A FAVOR DE TERCEROS	251.621,00	12.125,00	239.496,00
	<b>13 CUENTAS POR COBRAR</b>	<b>644.462.592,98</b>	<b>286.848.078,29</b>	<b>357.614.514,69</b>	2424	DESCUENTOS DE NOMINA	46.054.291,00	39.111.837,00	6.942.454,00
1384	OTRAS CUENTAS POR COBRAR	1.018.592.159,11	967.505.339,28	151.086.819,85	2436	RETEFUENTE E IMPUESTO DE TIMBRE	1.911.939.478,59	1.470.295.498,59	441.643.980,00
1386	DETERIORO CUENTAS POR COBRAR	-374.129.566,13	-580.657.260,97	206.527.694,84	2490	OTRAS CUENTAS POR PAGAR	2.453.752.961,00	2.353.384.910,00	100.368.051,00
	<b>19 OTROS ACTIVOS</b>	<b>3.465.657.174,85</b>	<b>2.217.539.998,55</b>	<b>1.248.117.176,30</b>		<b>25 BENEFICIOS A LOS EMPLEADOS</b>	<b>20.521.427.834,93</b>	<b>28.404.835.146,00</b>	<b>-7.883.407.311,07</b>
1505	BIENES Y SERV. PAGADOS POR ANTICIP.	3.465.657.174,85	2.217.539.998,55	1.248.117.176,30	2511	BENEFICIOS A LOS EMPLEADOS A CORTO PLAZO	20.521.427.834,93	28.404.835.146,00	-7.883.407.311,07
	<b>NO CORRIENTE</b>	<b>153.764.353.220,75</b>	<b>153.972.464.453,97</b>	<b>-208.111.233,22</b>		<b>27 PROVISIONES</b>	<b>5.588.685.282,00</b>	<b>15.555.319.727,00</b>	<b>-9.966.634.445,00</b>
	<b>13 CUENTAS POR COBRAR</b>	<b>141.532.256,00</b>	<b>141.532.256,00</b>	<b>0,00</b>	2701	LITIGIOS Y DEMANDAS	5.588.685.282,00	15.555.319.727,00	-9.966.634.445,00
1384	OTRAS CUENTAS POR COBRAR	141.532.256,00	141.532.256,00	0,00		<b>NO CORRIENTE</b>	<b>1.417.069.731,00</b>	<b>775.838.386,28</b>	<b>641.231.344,72</b>
	<b>16 PROP., PLANTA Y EQUIPO</b>	<b>153.555.487.631,42</b>	<b>153.773.015.531,25</b>	<b>-217.527.899,83</b>		<b>25 BENEFICIOS A LOS EMPLEADOS</b>	<b>1.417.069.731,00</b>	<b>775.838.386,28</b>	<b>641.231.344,72</b>
1605	TERRENOS	20.135.711.356,00	20.135.711.356,00	0,00	2512	BENEFICIOS A LOS EMPLEADOS A LARGO PLAZO	1.417.069.731,00	775.838.386,28	641.231.344,72
1635	BIENES MUEBLES EN BODEGA	87.122.908,36	21.810.300,00	65.312.608,36		<b>TOTAL PASIVO</b>	<b>32.140.540.086,52</b>	<b>55.808.215.007,19</b>	<b>-23.667.674.920,67</b>
1637	PROPIEDAD, PLANTA Y EQUIPO NO EXPLOR.	4.509.522.275,87	3.672.192.242,96	837.330.032,91		<b>3 PATRIMONIO</b>			
1640	EDIFICACIONES	118.277.442.571,00	118.277.442.571,00	0,00		<b>31 PATRIMONIO ENTIDADES DE GOBIERNO</b>			
1645	PLANTAS DUCTOS Y TUNELES	156.901.201,96	156.901.201,96	0,00	3105	CAPITAL FISCAL	-1.727.015.042.085,03	-1.727.015.042.085,03	0,00
1655	MAQUINARIA Y EQUIPO	7.087.081.011,79	4.965.467.622,93	2.121.613.388,86	3109	RESULTADOS DE EJERCICIOS ANTERIORES	1.839.652.496.097,77	1.817.994.055.060,78	21.658.441.036,99
1660	EQUIPO MEDICO Y CIENTIFICO	52.981.522,98	56.849.542,98	-3.868.020,00	3110	RESULTADO DEL EJERCICIO	13.105.898.351,32	9.751.793.297,87	3.355.105.053,45
1665	MUEBLES, ENS. Y EQ. OFICINA	3.706.803.082,40	3.789.804.156,68	-23.001.074,28		<b>TOTAL PATRIMONIO</b>	<b>125.744.352.364,06</b>	<b>100.730.806.273,62</b>	<b>25.013.546.090,44</b>
1670	EQUIPO DE COMP. Y COMUNICACION	15.307.532.442,35	15.848.373.977,89	-540.841.535,54		<b>TOTAL PASIVO + PATRIMONIO</b>	<b>157.884.892.450,58</b>	<b>156.539.021.280,81</b>	<b>1.345.871.169,77</b>
1675	EQUIPO DE TRANS. TRAC Y ELE	7.445.979.001,91	7.154.241.574,91	291.737.427,00		<b>9 CUENTAS DE ORDEN ACREEDORAS</b>	<b>0,00</b>	<b>0,00</b>	
1681	BIENES DE ARTE Y CULTURA	95.333.024,52	95.333.024,52	0,00	91	PASIVOS CONTINGENTES	46.159.537.344,00	547.369.512,00	-46.159.537.344,00
1685	DEPRECIACION ACUMULADA	-23.275.403.032,83	-20.299.592.305,69	-2.975.810.727,14	9120	LITIGIOS Y MECANISMOS ALT. SOL. CONF.	46.159.537.344,00	547.369.512,00	-46.159.537.344,00
1695	DETERIORO ACUMULADO	-101.519.734,89	-101.519.734,89	0,00	99	ACREEDORAS POR CONTRA (DB)	-46.159.537.344,00	-547.369.512,00	0,00
	<b>19 OTROS ACTIVOS</b>	<b>67.333.333,33</b>	<b>57.916.666,72</b>	<b>9.416.666,61</b>	9905	PASIVOS CONTINGENTES POR CONTRA (DB)	-46.159.537.344,00	-547.369.512,00	0,00
1970	ACTIVOS INTANGIBLES	523.454.545,45	450.000.000,00	73.454.545,45					
1975	AMORTIZACION ACUMULADA	-456.121.212,12	-392.083.333,28	-64.037.878,84					
	<b>TOTAL ACTIVO</b>	<b>157.884.892.450,58</b>	<b>156.539.021.280,81</b>	<b>1.345.871.169,77</b>					
	<b>8 CUENTAS DE ORDEN DEUDORAS</b>	<b>0,00</b>	<b>0,00</b>						
	<b>81 ACTIVOS CONTINGENTES</b>	<b>2.507.257.345,00</b>	<b>4.159.762.976,00</b>						
8120	LITIGIOS Y MECANISMOS ALT. SOL. CONF.	2.507.257.345,00	4.159.762.976,00						
	<b>83 DEUDORAS DE CONTROL</b>	<b>16.463.699.114,11</b>	<b>14.641.498.544,14</b>						
8315	BIENES Y DERECHOS RETIRADOS	8.260.302.070,70	12.192.306.654,06						
8361	RESPONSABILIDADES EN PROCESO	8.173.397.043,41	2.449.191.890,08						
	<b>89 DEUDORAS POR CONTRA (CR)</b>	<b>-18.970.956.459,11</b>	<b>-18.801.261.520,14</b>						
8905	ACTIVOS CONTINGENTES POR CONTRA (CR)	-2.507.257.345,00	-4.159.762.976,00						
8915	DEUDORAS DE CONTROL POR CONTRA (CR)	-16.463.699.114,11	-14.641.498.544,14						

JOHN ABIUD RAMIREZ BARRIENTOS  
Representante Legal

DANIEL ENRIQUE CURE PEREZ  
Jefe División Financiera y Presupuesto

OMER MEJIA MORENO  
Jefe Sección de Contabilidad  
T.P. No. 110297-T

**CÁMARA DE REPRESENTANTES**


**ESTADO DE RESULTADOS**

**Del 1° al 28 de Febrero de 2021**

Valores en pesos Colombianos con decimales

CODIGO	Cuentas	2021	2020	VARIACIÓN
		Febrero	Febrero	
	<b>INGRESOS OPERACIONALES</b>	<b>60.618.839.564,00</b>	<b>61.381.615.360,00</b>	<b>-762.775.796,00</b>
44	TRANSFERENCIAS Y SUBVENCIONES	0,00	8.733.000,00	-8.733.000,00
47	OPERACIONES INSTITUCIONALES	60.618.839.564,00	61.372.882.360,00	-754.042.796,00
	<b>GASTOS OPERACIONALES</b>	<b>47.764.021.315,76</b>	<b>51.722.641.622,29</b>	<b>-3.958.620.306,53</b>
51	DE ADMINISTRACION Y OPERACIÓN	47.002.424.239,37	50.964.028.201,26	-3.961.603.961,89
53	DETERIORO, DEPRECIACIONES, AMORTIZA. Y PROVISIONES	622.354.526,39	707.220.712,03	-84.866.185,64
57	OPERACIONES INSTITUCIONALES	139.242.550,00	51.392.709,00	87.849.841,00
	<b>EXCEDENTE (DEFICIT) OPERACIONAL</b>	<b>12.854.818.248,24</b>	<b>9.658.973.737,71</b>	<b>3.195.844.510,53</b>
	<b>OTROS INGRESOS</b>	<b>258.847.315,28</b>	<b>104.396.354,00</b>	<b>154.450.961,28</b>
48	OTROS INGRESOS	258.847.315,28	104.396.354,00	154.450.961,28
	<b>OTROS GASTOS</b>	<b>6.767.212,20</b>	<b>11.576.793,84</b>	<b>-4.809.581,64</b>
58	OTROS GASTOS	6.767.212,20	11.576.793,84	-4.809.581,64
	<b>EXCEDENTE (DEFICIT) DEL EJERCICIO</b>	<b>13.106.898.351,32</b>	<b>9.751.793.297,87</b>	<b>3.355.105.053,45</b>

  
JOHN ABIUD RAMIREZ BARRIENTOS  
Representante Legal


  
OMED MEJIA MORENO  
Jefe Sección de Contabilidad  
T.P. No. 110297-T

  
DANIEL ENRIQUE CURE PEREZ  
Jefe División Financiera y Presupuesto

**CÁMARA DE REPRESENTANTES**  
**ESTADO DE RESULTADOS**  
**Del 1° al 28 de Febrero de 2021**  
Valores en pesos Colombianos con decimales

CODIGO	2021 Febrero	2020 Febrero	VARIACION
<b>INGRESOS OPERACIONALES</b>	<b>60.618.839.564,00</b>	<b>61.381.615.360,00</b>	<b>-762.775.796,00</b>
44 TRANSFERENCIAS Y SUBVENCIONES	0,00	8.733.000,00	-8.733.000,00
4428 OTRAS TRANSFERENCIAS	0,00	8.733.000,00	-8.733.000,00
47 OPERACIONES INTERINSTITUCIONALES	60.618.839.564,00	61.372.882.360,00	-754.042.796,00
4705 FONDOS RECIBIDOS	55.292.900.349,00	54.869.356.501,00	423.543.848,00
4722 OPERACIONES SIN FLUJO DE EFECTIVO	5.325.939.215,00	6.503.525.859,00	-1.177.586.644,00
<b>GASTOS OPERACIONALES</b>	<b>47.764.021.315,76</b>	<b>51.722.641.622,29</b>	<b>-3.958.620.306,53</b>
51 ADMINISTRACION Y OPERACIÓN	47.002.424.239,37	50.964.028.201,26	-3.961.603.961,89
5101 SUELDOS Y SALARIOS	22.961.963.368,00	24.197.906.016,00	-1.235.942.648,00
5102 CONTRIBUCIONES IMPUTADAS	35.646.952,00	17.120.630,00	18.526.322,00
5103 CONTRIBUCIONES EFECTIVAS	4.151.286.700,58	4.079.322.719,58	71.963.981,00
5104 APORTES SOBRE LA NOMINA	562.586.300,00	713.491.800,00	-150.905.500,00
5107 PRESTACIONES SOCIALES	12.652.365.936,44	16.400.378.342,00	-3.748.012.405,56
5111 GENERALES	6.638.574.982,35	5.555.808.693,68	1.082.766.288,67
53 DETERIORO, DEPRECIACIONES, AMORTIZA. Y PROVISIONES	622.354.526,39	707.220.712,03	-84.866.185,64
5360 DEPRECIACION PROPIEDADES, PLANTA Y EQUIPO	618.273.718,31	682.220.711,99	-63.946.993,68
5366 AMORTIZACION DE ACTIVOS INTANGIBLES	4.080.808,08	25.000.000,04	-20.919.191,96
57 OPERACIONES INTERINSTITUCIONALES	139.242.550,00	51.392.709,00	87.849.841,00
5720 OPERACIONES DE ENLACE	139.242.550,00	51.392.709,00	87.849.841,00
EXCEDENTE (DEFICIT) OPERACIONAL	12.854.818.248,24	9.658.973.737,71	3.195.844.510,53
48 OTROS INGRESOS	258.847.315,28	104.396.354,00	154.450.961,28
4808 INGRESOS DIVERSOS	258.847.315,28	104.396.354,00	154.450.961,28
58 OTROS GASTOS	6.767.212,20	11.576.793,84	-4.809.581,64
5890 GASTOS DIVERSOS	6.767.212,20	11.576.793,84	-4.809.581,64
EXCEDENTE (DEFICIT) DEL EJERCICIO	13.106.898.351,32	9.751.793.297,87	3.355.105.053,45

  
**JOHN ABIUD RAMIREZ BARRIENTOS**  
Representante Legal

  
**OMED MEJIA MORENO**  
Jefe Sección de Contabilidad  
T.P. No. 110297-T

  
**DANIEL ENRIQUE CURE PEREZ**  
Jefe División Financiera y Presupuesto